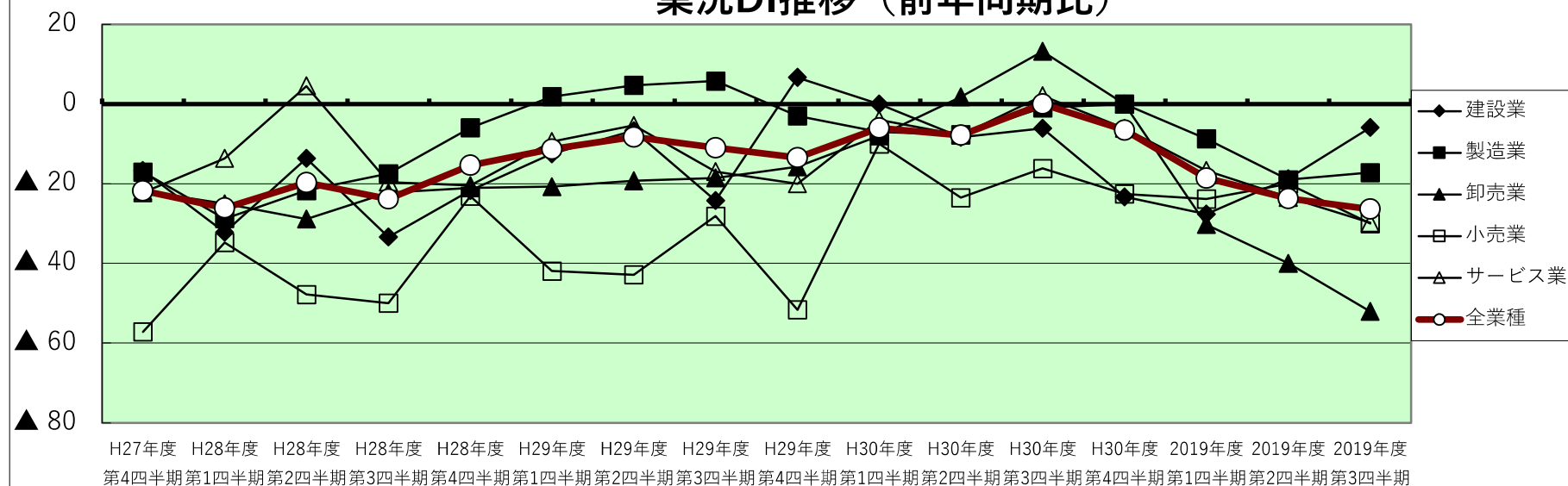


業況DI表(前年同期比)

※DI値=「良いとする回答割合」-「悪いとする回答割合」

	H25年度 第4四半期	H26年度 第1四半期	H26年度 第2四半期	H26年度 第3四半期	H26年度 第4四半期	H27年度 第1四半期	H27年度 第2四半期	H27年度 第3四半期	H27年度 第4四半期	H28年度 第1四半期	H28年度 第2四半期	H28年度 第3四半期
全業種	4	▲ 8	▲ 18	▲ 14	▲ 14	▲ 17	▲ 10	▲ 24	▲ 22	▲ 26	▲ 20	▲ 24
建設業	▲ 25	7	▲ 47	0	0	▲ 8	▲ 40	▲ 29	▲ 17	▲ 32	▲ 14	▲ 33
製造業	23	7	3	6	6	7	7	▲ 16	▲ 17	▲ 29	▲ 22	▲ 18
卸売業	11	▲ 11	▲ 24	▲ 29	▲ 29	▲ 31	▲ 19	▲ 22	▲ 22	▲ 25	▲ 29	▲ 22
小売業	▲ 33	▲ 62	▲ 43	▲ 69	▲ 69	▲ 69	0	▲ 57	▲ 57	▲ 35	▲ 48	▲ 50
サービス業	▲ 30	▲ 17	▲ 14	▲ 13	▲ 13	▲ 13	▲ 17	▲ 44	▲ 22	▲ 14	5	▲ 20
	H28年度 第4四半期	H29年度 第1四半期	H29年度 第2四半期	H29年度 第3四半期	H29年度 第4四半期	H30年度 第1四半期	H30年度 第2四半期	H30年度 第3四半期	H30年度 第4四半期	2019年度 第1四半期	2019年度 第2四半期	2019年度 第3四半期
全業種	▲ 15	▲ 11	▲ 8	▲ 11	▲ 13	▲ 6	▲ 8	0	▲ 7	▲ 19	▲ 24	▲ 26
建設業	▲ 22	▲ 13	▲ 7	▲ 24	7	0	▲ 8	▲ 6	▲ 23	▲ 28	▲ 19	▲ 6
製造業	▲ 6	2	5	6	▲ 3	▲ 7	▲ 8	▲ 1	0	▲ 9	▲ 19	▲ 17
卸売業	▲ 21	▲ 21	▲ 19	▲ 19	▲ 16	▲ 8	2	13	0	▲ 30	▲ 40	▲ 52
小売業	▲ 23	▲ 42	▲ 43	▲ 28	▲ 52	▲ 10	▲ 24	▲ 16	▲ 23	▲ 24	▲ 20	▲ 30
サービス業	▲ 20	▲ 9	▲ 5	▲ 17	▲ 20	▲ 4	▲ 8	2	▲ 6	▲ 17	▲ 23	▲ 30

業況DI推移 (前年同期比)



採算(経常利益)DI表(前年同期比)

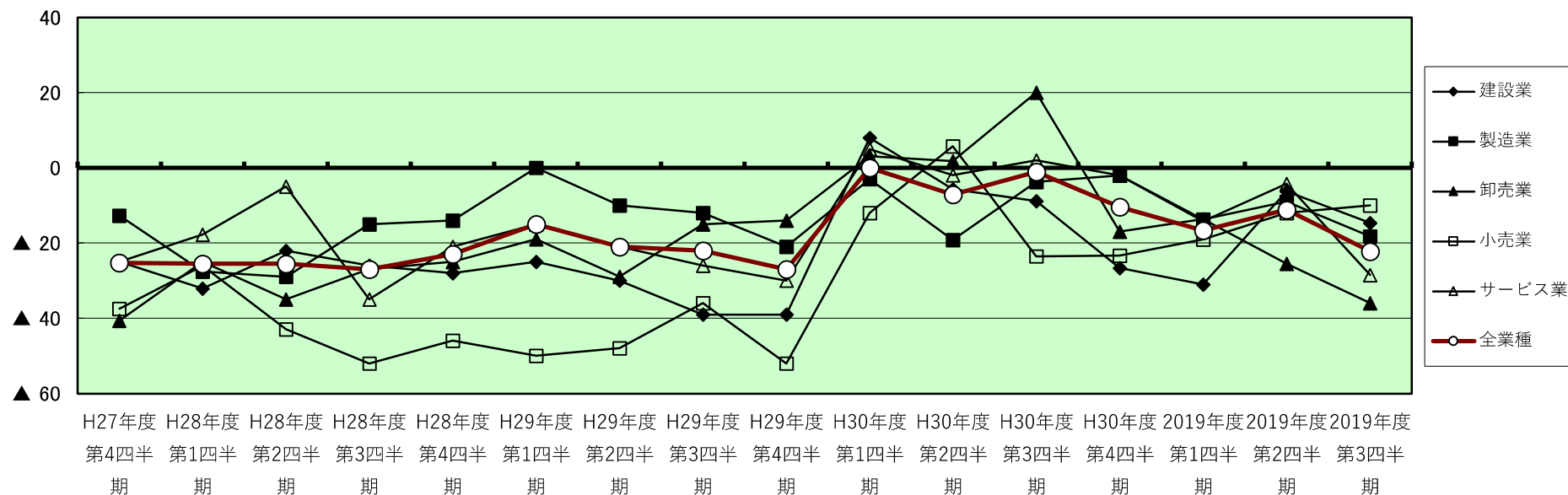
※DI値＝「増加とする回答割合」-「減少とする回答割合」

	H25年度 第4四半期	H26年度 第1四半期	H26年度 第2四半期	H26年度 第3四半期	H26年度 第4四半期	H27年度 第1四半期	H27年度 第2四半期	H27年度 第3四半期	H27年度 第4四半期	H28年度 第1四半期	H28年度 第2四半期	H28年度 第3四半期
全業種	▲ 24	▲ 4	▲ 30	▲ 18	▲ 30	▲ 17	▲ 5	▲ 31	▲ 25	▲ 26	▲ 26	▲ 27
建設業	▲ 18	▲ 19	▲ 33	▲ 13	▲ 21	▲ 25	▲ 27	▲ 36	▲ 25	▲ 32	▲ 22	▲ 26
製造業	▲ 25	14	▲ 13	▲ 2	▲ 13	11	11	▲ 24	▲ 13	▲ 28	▲ 29	▲ 15
卸売業	▲ 17	▲ 3	▲ 42	▲ 30	▲ 42	▲ 39	▲ 26	▲ 41	▲ 41	▲ 25	▲ 35	▲ 27
小売業	▲ 36	▲ 50	▲ 56	▲ 46	▲ 78	▲ 46	▲ 50	▲ 38	▲ 38	▲ 26	▲ 43	▲ 52
サービス業	▲ 43	▲ 30	▲ 29	▲ 38	▲ 29	▲ 38	▲ 17	▲ 25	▲ 25	▲ 18	▲ 5	▲ 35

	H28年度 第4四半期	H29年度 第1四半期	H29年度 第2四半期	H29年度 第3四半期	H29年度 第4四半期	H30年度 第1四半期	H30年度 第2四半期	H30年度 第3四半期	H30年度 第4四半期	2019年度 第1四半期	2019年度 第2四半期	2019年度 第3四半期
全業種	▲ 23	▲ 15	▲ 21	▲ 22	▲ 27	0	▲ 7	▲ 1	▲ 10	▲ 17	▲ 11	▲ 22
建設業	▲ 28	▲ 25	▲ 30	▲ 39	▲ 39	8	▲ 6	▲ 9	▲ 27	▲ 31	▲ 6	▲ 15
製造業	▲ 14	0	▲ 10	▲ 12	▲ 21	▲ 3	▲ 19	▲ 4	▲ 2	▲ 14	▲ 9	▲ 18
卸売業	▲ 25	▲ 19	▲ 29	▲ 15	▲ 14	3	2	20	▲ 17	▲ 14	▲ 26	▲ 36
小売業	▲ 46	▲ 50	▲ 48	▲ 36	▲ 52	▲ 12	6	▲ 24	▲ 23	▲ 19	▲ 12	▲ 10
サービス業	▲ 21	▲ 15	▲ 21	▲ 26	▲ 30	5	▲ 2	2	▲ 2	▲ 14	▲ 4	▲ 29

採算(経常利益)DI推移(前年同期比)



売上額DI表(前年同期比)

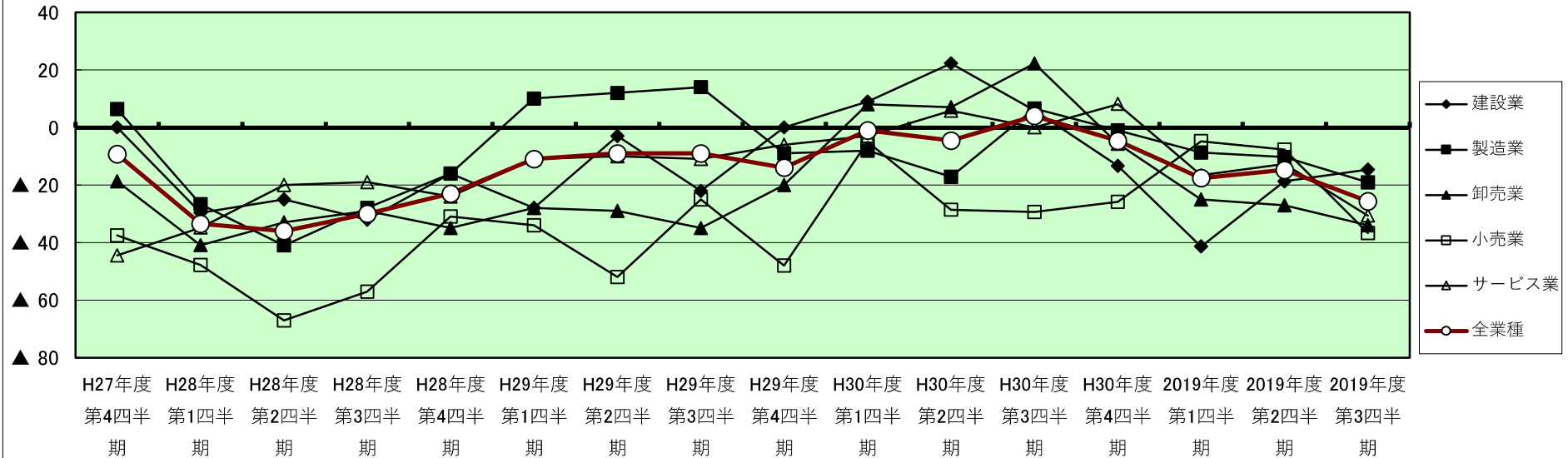
※DI値=「増加とする回答割合」-「減少とする回答割合」

	H25年度 第4四半期	H26年度 第1四半期	H26年度 第2四半期	H26年度 第3四半期	H26年度 第4四半期	H27年度 第1四半期	H27年度 第2四半期	H27年度 第3四半期	H27年度 第4四半期	H28年度 第1四半期	H28年度 第2四半期	H28年度 第3四半期
全業種	17	▲ 4	▲ 10	▲ 8	▲ 10	▲ 11	▲ 5	▲ 23	▲ 9	▲ 33	▲ 36	▲ 30
建設業	▲ 44	7	7	▲ 7	7	▲ 14	▲ 33	▲ 7	0	▲ 30	▲ 25	▲ 32
製造業	47	▲ 2	10	20	10	20	7	▲ 18	6	▲ 27	▲ 41	▲ 28
卸売業	35	35	11	▲ 22	11	▲ 22	▲ 19	▲ 19	▲ 19	▲ 41	▲ 33	▲ 29
小売業	▲ 33	▲ 33	▲ 46	▲ 69	▲ 46	▲ 69	▲ 10	▲ 63	▲ 38	▲ 48	▲ 67	▲ 57
サービス業	▲ 30	▲ 30	▲ 43	▲ 25	▲ 43	▲ 25	▲ 17	▲ 56	▲ 44	▲ 35	▲ 20	▲ 19

	H28年度 第4四半期	H29年度 第1四半期	H29年度 第2四半期	H29年度 第3四半期	H29年度 第4四半期	H30年度 第1四半期	H30年度 第2四半期	H30年度 第3四半期	H30年度 第4四半期	2019年度 第1四半期	2019年度 第2四半期	2019年度 第3四半期
全業種	▲ 23	▲ 11	▲ 9	▲ 9	▲ 14	▲ 1	▲ 5	4	▲ 5	▲ 18	▲ 15	▲ 26
建設業	▲ 16	▲ 28	▲ 3	▲ 22	0	9	22	6	▲ 13	▲ 41	▲ 19	▲ 15
製造業	▲ 16	10	12	14	▲ 9	▲ 8	▲ 17	7	▲ 1	▲ 9	▲ 10	▲ 19
卸売業	▲ 35	▲ 28	▲ 29	▲ 35	▲ 20	8	7	22	▲ 6	▲ 25	▲ 27	▲ 34
小売業	▲ 31	▲ 34	▲ 52	▲ 25	▲ 48	▲ 5	▲ 29	▲ 29	▲ 26	▲ 5	▲ 8	▲ 37
サービス業	▲ 24	▲ 11	▲ 10	▲ 11	▲ 6	▲ 3	6	0	8	▲ 17	▲ 13	▲ 31

売上高DI推移(前年同期比)



### 従業員DI表(前年同期比)

※DI値＝「増加とする回答割合」-「減少とする回答割合」

	H25年度 第4四半期	H26年度 第1四半期	H26年度 第2四半期	H26年度 第3四半期	H26年度 第4四半期	H27年度 第1四半期	H27年度 第2四半期	H27年度 第3四半期	H27年度 第4四半期	H28年度 第1四半期	H28年度 第2四半期	H28年度 第3四半期
全業種	10	14	5	12	5	10	2	3	3	3	4	▲ 5
建設業	7	33	31	21	31	8	13	7	10	0	9	▲ 18
製造業	21	21	27	16	27	16	▲ 5	4	5	12	11	11
卸売業	▲ 9	▲ 3	3	12	3	12	▲ 6	6	6	5	5	▲ 5
小売業	▲ 14	0	▲ 13	0	▲ 13	0	▲ 22	0	0	▲ 10	▲ 14	▲ 22
サービス業	0	0	0	▲ 13	0	▲ 13	0	▲ 22	▲ 22	▲ 7	▲ 2	▲ 17

	H28年度 第4四半期	H29年度 第1四半期	H29年度 第2四半期	H29年度 第3四半期	H29年度 第4四半期	H30年度 第1四半期	H30年度 第2四半期	H30年度 第3四半期	H30年度 第4四半期	2019年度 第1四半期	2019年度 第2四半期	2019年度 第3四半期
全業種	1	6	5	▲ 3	2	11	11	6	5	10	4	▲ 2
建設業	▲ 4	▲ 6	0	▲ 19	6	12	26	▲ 3	7	10	3	▲ 15
製造業	11	17	16	12	11	23	15	17	8	15	18	3
卸売業	0	7	11	0	2	19	19	11	17	0	▲ 4	2
小売業	▲ 4	0	▲ 16	▲ 3	▲ 11	▲ 13	▲ 13	▲ 7	▲ 10	32	▲ 13	0
サービス業	▲ 12	▲ 6	▲ 9	▲ 22	▲ 14	▲ 7	▲ 4	▲ 11	▲ 9	▲ 3	▲ 10	▲ 7

### 従業員DI推移(前年同期比)

