

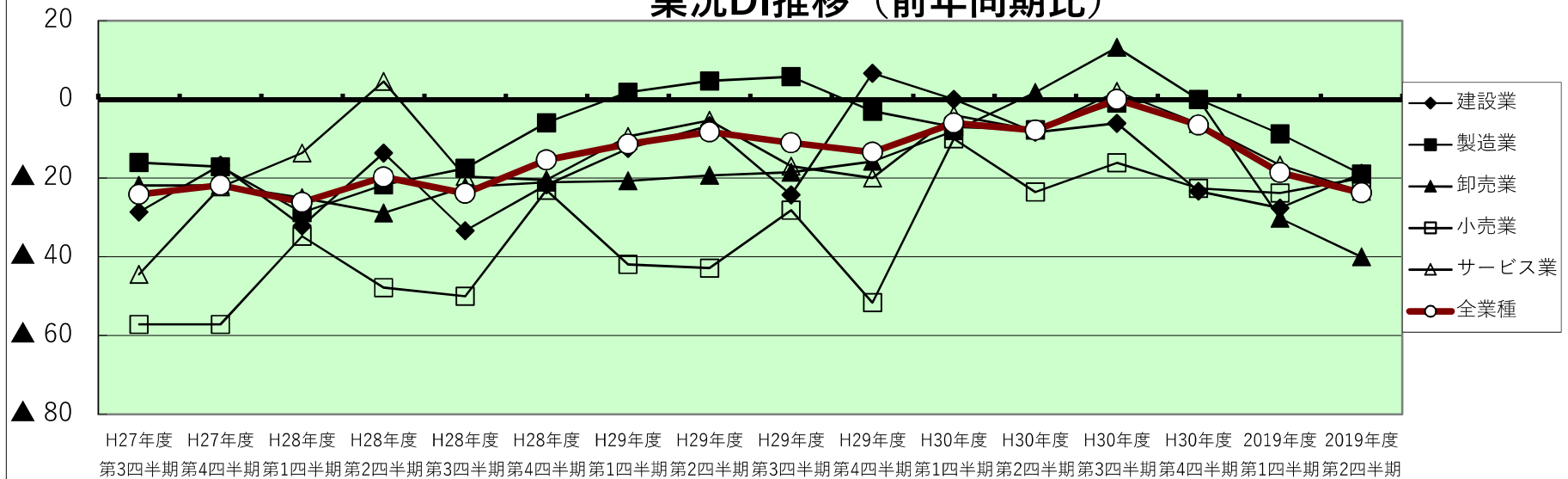
業況DI表(前年同期比)

※DI値＝「良いとする回答割合」-「悪いとする回答割合」

| | H25年度 第3四半期 | H25年度 第4四半期 | H26年度 第1四半期 | H26年度 第2四半期 | H26年度 第3四半期 | H26年度 第4四半期 | H27年度 第1四半期 | H27年度 第2四半期 | H27年度 第3四半期 | H27年度 第4四半期 | H28年度 第1四半期 | H28年度 第2四半期 |
|-------|----------------|----------------|----------------|----------------|----------------|----------------|----------------|----------------|----------------|----------------|----------------|----------------|
| 全業種 | ▲ 4 | 4 | ▲ 8 | ▲ 18 | ▲ 14 | ▲ 14 | ▲ 17 | ▲ 10 | ▲ 24 | ▲ 22 | ▲ 26 | ▲ 20 |
| 建設業 | ▲ 18 | ▲ 25 | 7 | ▲ 47 | 0 | 0 | ▲ 8 | ▲ 40 | ▲ 29 | ▲ 17 | ▲ 32 | ▲ 14 |
| 製造業 | 4 | 23 | 7 | 3 | 6 | 6 | 7 | 7 | ▲ 16 | ▲ 17 | ▲ 29 | ▲ 22 |
| 卸売業 | 3 | 11 | ▲ 11 | ▲ 24 | ▲ 29 | ▲ 29 | ▲ 31 | ▲ 19 | ▲ 22 | ▲ 22 | ▲ 25 | ▲ 29 |
| 小売業 | ▲ 9 | ▲ 33 | ▲ 62 | ▲ 43 | ▲ 69 | ▲ 69 | ▲ 69 | 0 | ▲ 57 | ▲ 57 | ▲ 35 | ▲ 48 |
| サービス業 | ▲ 57 | ▲ 30 | ▲ 17 | ▲ 14 | ▲ 13 | ▲ 13 | ▲ 13 | ▲ 17 | ▲ 44 | ▲ 22 | ▲ 14 | 5 |

| | H28年度 第3四半期 | H28年度 第4四半期 | H29年度 第1四半期 | H29年度 第2四半期 | H29年度 第3四半期 | H29年度 第4四半期 | H30年度 第1四半期 | H30年度 第2四半期 | H30年度 第3四半期 | H30年度 第4四半期 | 2019年度 第1四半期 | 2019年度 第2四半期 |
|-------|----------------|----------------|----------------|----------------|----------------|----------------|----------------|----------------|----------------|----------------|-----------------|-----------------|
| 全業種 | ▲ 24 | ▲ 15 | ▲ 11 | ▲ 8 | ▲ 11 | ▲ 13 | ▲ 6 | ▲ 8 | 0 | ▲ 7 | ▲ 19 | ▲ 24 |
| 建設業 | ▲ 33 | ▲ 22 | ▲ 13 | ▲ 7 | ▲ 24 | 7 | 0 | ▲ 8 | ▲ 6 | ▲ 23 | ▲ 28 | ▲ 19 |
| 製造業 | ▲ 18 | ▲ 6 | 2 | 5 | 6 | ▲ 3 | ▲ 7 | ▲ 8 | ▲ 1 | 0 | ▲ 9 | ▲ 19 |
| 卸売業 | ▲ 22 | ▲ 21 | ▲ 21 | ▲ 19 | ▲ 19 | ▲ 16 | ▲ 8 | 2 | 13 | 0 | ▲ 30 | ▲ 40 |
| 小売業 | ▲ 50 | ▲ 23 | ▲ 42 | ▲ 43 | ▲ 28 | ▲ 52 | ▲ 10 | ▲ 24 | ▲ 16 | ▲ 23 | ▲ 24 | ▲ 20 |
| サービス業 | ▲ 20 | ▲ 20 | ▲ 9 | ▲ 5 | ▲ 17 | ▲ 20 | ▲ 4 | ▲ 8 | 2 | ▲ 6 | ▲ 17 | ▲ 23 |

業況DI推移 (前年同期比)



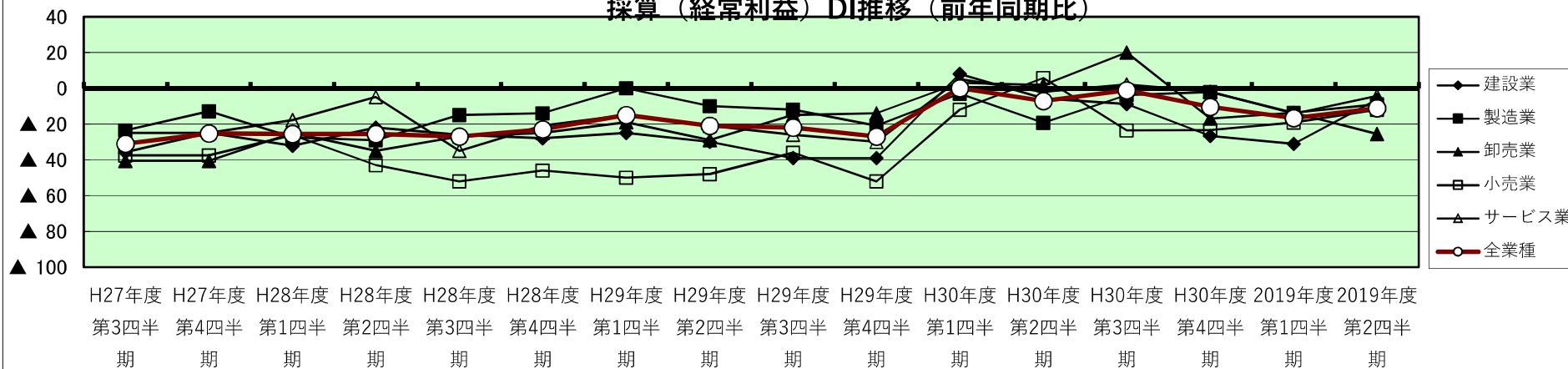
採算(経常利益)DI表(前年同期比)

※DI値＝「増加とする回答割合」-「減少とする回答割合」

| | H25年度 第3四半期 | H25年度 第4四半期 | H26年度 第1四半期 | H26年度 第2四半期 | H26年度 第3四半期 | H26年度 第4四半期 | H27年度 第1四半期 | H27年度 第2四半期 | H27年度 第3四半期 | H27年度 第4四半期 | H28年度 第1四半期 | H28年度 第2四半期 |
|-------|----------------|----------------|----------------|----------------|----------------|----------------|----------------|----------------|----------------|----------------|----------------|----------------|
| 全業種 | ▲ 29 | ▲ 24 | ▲ 4 | ▲ 30 | ▲ 18 | ▲ 30 | ▲ 17 | ▲ 5 | ▲ 31 | ▲ 25 | ▲ 26 | ▲ 26 |
| 建設業 | ▲ 43 | ▲ 18 | ▲ 19 | ▲ 33 | ▲ 13 | ▲ 21 | ▲ 25 | ▲ 27 | ▲ 36 | ▲ 25 | ▲ 32 | ▲ 22 |
| 製造業 | ▲ 23 | ▲ 25 | 14 | ▲ 13 | ▲ 2 | ▲ 13 | 11 | 11 | ▲ 24 | ▲ 13 | ▲ 28 | ▲ 29 |
| 卸売業 | ▲ 16 | ▲ 17 | ▲ 3 | ▲ 42 | ▲ 30 | ▲ 42 | ▲ 39 | ▲ 26 | ▲ 41 | ▲ 41 | ▲ 25 | ▲ 35 |
| 小売業 | ▲ 60 | ▲ 36 | ▲ 50 | ▲ 56 | ▲ 46 | ▲ 78 | ▲ 46 | ▲ 50 | ▲ 38 | ▲ 38 | ▲ 26 | ▲ 43 |
| サービス業 | ▲ 50 | ▲ 43 | ▲ 30 | ▲ 29 | ▲ 38 | ▲ 29 | ▲ 38 | ▲ 17 | ▲ 25 | ▲ 25 | ▲ 18 | ▲ 5 |

| | H28年度 第3四半期 | H28年度 第4四半期 | H29年度 第1四半期 | H29年度 第2四半期 | H29年度 第3四半期 | H29年度 第4四半期 | H30年度 第1四半期 | H30年度 第2四半期 | H30年度 第3四半期 | H30年度 第4四半期 | 2019年度 第1四半期 | 2019年度 第2四半期 |
|-------|----------------|----------------|----------------|----------------|----------------|----------------|----------------|----------------|----------------|----------------|-----------------|-----------------|
| 全業種 | ▲ 27 | ▲ 23 | ▲ 15 | ▲ 21 | ▲ 22 | ▲ 27 | 0 | ▲ 7 | ▲ 1 | ▲ 10 | ▲ 17 | ▲ 11 |
| 建設業 | ▲ 26 | ▲ 28 | ▲ 25 | ▲ 30 | ▲ 39 | ▲ 39 | 8 | ▲ 6 | ▲ 9 | ▲ 27 | ▲ 31 | ▲ 6 |
| 製造業 | ▲ 15 | ▲ 14 | 0 | ▲ 10 | ▲ 12 | ▲ 21 | ▲ 3 | ▲ 19 | ▲ 4 | ▲ 2 | ▲ 14 | ▲ 9 |
| 卸売業 | ▲ 27 | ▲ 25 | ▲ 19 | ▲ 29 | ▲ 15 | ▲ 14 | 3 | 2 | 20 | ▲ 17 | ▲ 14 | ▲ 26 |
| 小売業 | ▲ 52 | ▲ 46 | ▲ 50 | ▲ 48 | ▲ 36 | ▲ 52 | ▲ 12 | 6 | ▲ 24 | ▲ 23 | ▲ 19 | ▲ 12 |
| サービス業 | ▲ 35 | ▲ 21 | ▲ 15 | ▲ 21 | ▲ 26 | ▲ 30 | 5 | ▲ 2 | 2 | ▲ 2 | ▲ 14 | ▲ 4 |

採算(経常利益)DI推移(前年同期比)



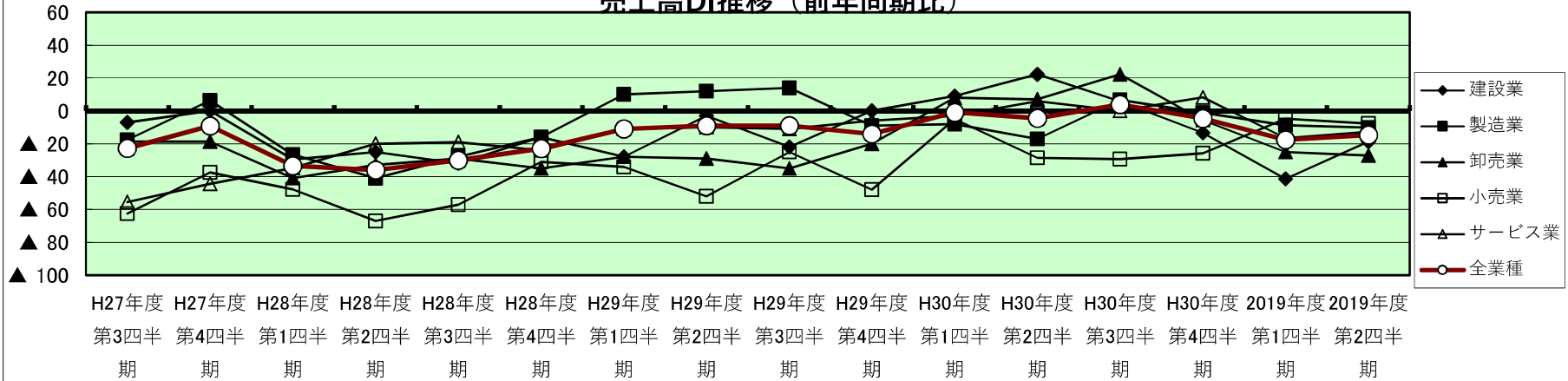
売上額DI表(前年同期比)

※DI値＝「増加とする回答割合」-「減少とする回答割合」

| | H25年度 第3四半期 | H25年度 第4四半期 | H26年度 第1四半期 | H26年度 第2四半期 | H26年度 第3四半期 | H26年度 第4四半期 | H27年度 第1四半期 | H27年度 第2四半期 | H27年度 第3四半期 | H27年度 第4四半期 | H28年度 第1四半期 | H28年度 第2四半期 |
|-------|----------------|----------------|----------------|----------------|----------------|----------------|----------------|----------------|----------------|----------------|----------------|----------------|
| 全業種 | 3 | 17 | ▲ 4 | ▲ 10 | ▲ 8 | ▲ 10 | ▲ 11 | ▲ 5 | ▲ 23 | ▲ 9 | ▲ 33 | ▲ 36 |
| 建設業 | 18 | ▲ 44 | 7 | 7 | ▲ 7 | 7 | ▲ 14 | ▲ 33 | ▲ 7 | 0 | ▲ 30 | ▲ 25 |
| 製造業 | 6 | 47 | ▲ 2 | 10 | 20 | 10 | 20 | 7 | ▲ 18 | 6 | ▲ 27 | ▲ 41 |
| 卸売業 | 14 | 35 | 35 | 11 | ▲ 22 | 11 | ▲ 22 | ▲ 19 | ▲ 19 | ▲ 19 | ▲ 41 | ▲ 33 |
| 小売業 | ▲ 36 | ▲ 33 | ▲ 33 | ▲ 46 | ▲ 69 | ▲ 46 | ▲ 69 | ▲ 10 | ▲ 63 | ▲ 38 | ▲ 48 | ▲ 67 |
| サービス業 | ▲ 43 | ▲ 30 | ▲ 30 | ▲ 43 | ▲ 25 | ▲ 43 | ▲ 25 | ▲ 17 | ▲ 56 | ▲ 44 | ▲ 35 | ▲ 20 |

| | H28年度 第3四半期 | H28年度 第4四半期 | H29年度 第1四半期 | H29年度 第2四半期 | H29年度 第3四半期 | H29年度 第4四半期 | H30年度 第1四半期 | H30年度 第2四半期 | H30年度 第3四半期 | H30年度 第4四半期 | 2019年度 第1四半期 | 2019年度 第2四半期 |
|-------|----------------|----------------|----------------|----------------|----------------|----------------|----------------|----------------|----------------|----------------|-----------------|-----------------|
| 全業種 | ▲ 30 | ▲ 23 | ▲ 11 | ▲ 9 | ▲ 9 | ▲ 14 | ▲ 1 | ▲ 5 | 4 | ▲ 5 | ▲ 18 | ▲ 15 |
| 建設業 | ▲ 32 | ▲ 16 | ▲ 28 | ▲ 3 | ▲ 22 | 0 | 9 | 22 | 6 | ▲ 13 | ▲ 41 | ▲ 19 |
| 製造業 | ▲ 28 | ▲ 16 | 10 | 12 | 14 | ▲ 9 | ▲ 8 | ▲ 17 | 7 | ▲ 1 | ▲ 9 | ▲ 10 |
| 卸売業 | ▲ 29 | ▲ 35 | ▲ 28 | ▲ 29 | ▲ 35 | ▲ 20 | 8 | 7 | 22 | ▲ 6 | ▲ 25 | ▲ 27 |
| 小売業 | ▲ 57 | ▲ 31 | ▲ 34 | ▲ 52 | ▲ 25 | ▲ 48 | ▲ 5 | ▲ 29 | ▲ 29 | ▲ 26 | ▲ 5 | ▲ 8 |
| サービス業 | ▲ 19 | ▲ 24 | ▲ 11 | ▲ 10 | ▲ 11 | ▲ 6 | ▲ 3 | 6 | 0 | 8 | ▲ 17 | ▲ 13 |

売上高DI推移(前年同期比)



従業員DI表(前年同期比)

※DI値＝「増加とする回答割合」-「減少とする回答割合」

| | H25年度 第3四半期 | H25年度 第4四半期 | H26年度 第1四半期 | H26年度 第2四半期 | H26年度 第3四半期 | H26年度 第4四半期 | H27年度 第1四半期 | H27年度 第2四半期 | H27年度 第3四半期 | H27年度 第4四半期 | H28年度 第1四半期 | H28年度 第2四半期 |
|-------|----------------|----------------|----------------|----------------|----------------|----------------|----------------|----------------|----------------|----------------|----------------|----------------|
| 全業種 | 6 | 10 | 14 | 5 | 12 | 5 | 10 | 2 | 3 | 3 | 3 | 4 |
| 建設業 | 10 | 7 | 33 | 31 | 21 | 31 | 8 | 13 | 7 | 10 | 0 | 9 |
| 製造業 | 11 | 21 | 21 | 27 | 16 | 27 | 16 | ▲ 5 | 4 | 5 | 12 | 11 |
| 卸売業 | 6 | ▲ 9 | ▲ 3 | 3 | 12 | 3 | 12 | ▲ 6 | 6 | 6 | 5 | 5 |
| 小売業 | 10 | ▲ 14 | 0 | ▲ 13 | 0 | ▲ 13 | 0 | ▲ 22 | 0 | 0 | ▲ 10 | ▲ 14 |
| サービス業 | ▲ 29 | 0 | 0 | 0 | ▲ 13 | 0 | ▲ 13 | 0 | ▲ 22 | ▲ 22 | ▲ 7 | ▲ 2 |

| | H28年度 第3四半期 | H28年度 第4四半期 | H29年度 第1四半期 | H29年度 第2四半期 | H29年度 第3四半期 | H29年度 第4四半期 | H30年度 第1四半期 | H30年度 第2四半期 | H30年度 第3四半期 | H30年度 第4四半期 | 2019年度 第1四半期 | 2019年度 第2四半期 |
|-------|----------------|----------------|----------------|----------------|----------------|----------------|----------------|----------------|----------------|----------------|-----------------|-----------------|
| 全業種 | ▲ 5 | 1 | 6 | 5 | ▲ 3 | 2 | 11 | 11 | 6 | 5 | 10 | 4 |
| 建設業 | ▲ 18 | ▲ 4 | ▲ 6 | 0 | ▲ 19 | 6 | 12 | 26 | ▲ 3 | 7 | 10 | 3 |
| 製造業 | 11 | 11 | 17 | 16 | 12 | 11 | 23 | 15 | 17 | 8 | 15 | 18 |
| 卸売業 | ▲ 5 | 0 | 7 | 11 | 0 | 2 | 19 | 19 | 11 | 17 | 0 | ▲ 4 |
| 小売業 | ▲ 22 | ▲ 4 | 0 | ▲ 16 | ▲ 3 | ▲ 11 | ▲ 13 | ▲ 13 | ▲ 7 | ▲ 10 | 32 | ▲ 13 |
| サービス業 | ▲ 17 | ▲ 12 | ▲ 6 | ▲ 9 | ▲ 22 | ▲ 14 | ▲ 7 | ▲ 4 | ▲ 11 | ▲ 9 | ▲ 3 | ▲ 10 |

