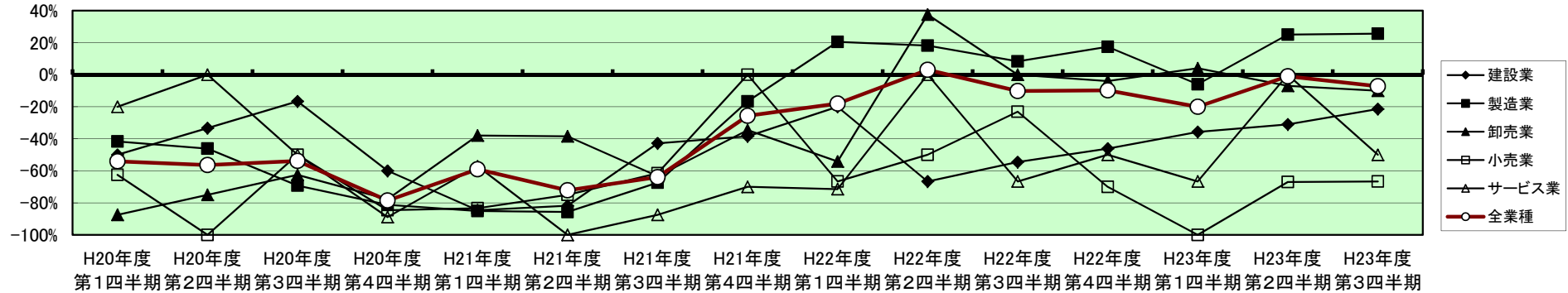


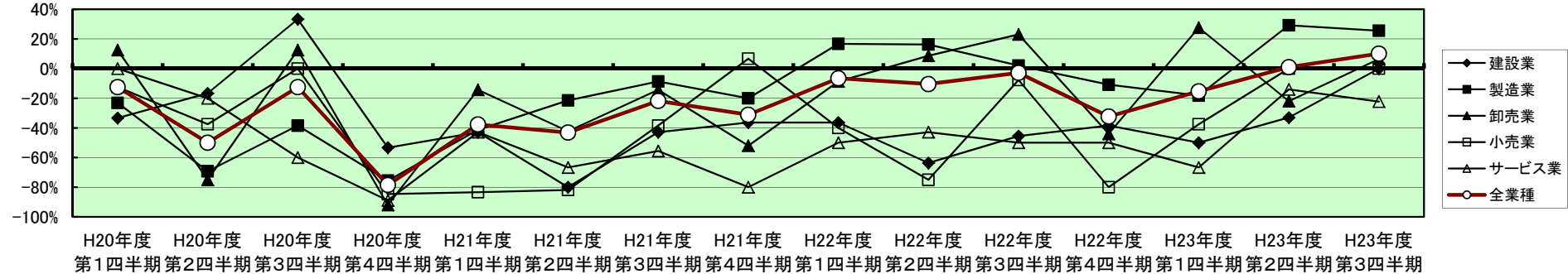
完成工事・売上額DI表 ※DI値＝「増加とする回答割合」-「減少とする回答割合」

	H20年度 第1四半期		H20年度 第2四半期		H20年度 第3四半期		H20年度 第4四半期		H21年度 第1四半期		H21年度 第2四半期		H21年度 第3四半期		H21年度 第4四半期		H22年度 第1四半期		H22年度 第2四半期		H22年度 第3四半期		H22年度 第4四半期	
	前年同期比	前期比	前年同期比	前期比	前年同期比	前期比	前年同期比	前期比	前年同期比	前期比	前年同期比	前期比	前年同期比	前期比	前年同期比	前期比	前年同期比	前期比	前年同期比	前期比	前年同期比	前期比	前年同期比	前期比
全業種	-54%	-13%	-56%	-50%	-54%	-13%	-79%	-79%	-59%	-38%	-72%	-43%	-64%	-22%	-26%	-31%	-18%	-7%	3%	-10%	-10%	-3%	-10%	-32%
建設業	-50%	-33%	-33%	-17%	-17%	33%	-60%	-53%	-85%	-43%	-82%	-80%	-43%	-43%	-38%	-36%	-20%	-36%	-67%	-64%	-55%	-45%	-46%	-38%
製造業	-42%	-23%	-46%	-69%	-69%	-38%	-81%	-76%	-85%	-41%	-86%	-21%	-67%	-9%	-17%	-20%	20%	17%	18%	16%	8%	2%	17%	-11%
卸売業	-88%	13%	-75%	-75%	-63%	13%	-78%	-92%	-38%	-14%	-38%	-42%	-63%	-14%	-35%	-52%	-54%	-9%	38%	9%	0%	23%	-4%	-44%
小売業	-63%	-13%	-100%	-38%	-50%	0%	-85%	-85%	-83%	-83%	-75%	-82%	-62%	-38%	0%	7%	-67%	-40%	-50%	-75%	-23%	-8%	-70%	-80%
サービス業	-20%	0%	0%	-20%	-50%	-60%	-89%	-89%	-57%	-43%	-100%	-67%	-88%	-56%	-70%	-80%	-71%	-50%	0%	-43%	-67%	-50%	-50%	-50%
	H23年度 第1四半期		H23年度 第2四半期		H23年度 第3四半期																			
	前年同期比	前期比	前年同期比	前期比	前年同期比	前期比																		
全業種	-20%	-15%	-1%	1%	-7%	10%																		
建設業	-36%	-50%	-31%	-33%	-21%	0%																		
製造業	-6%	-18%	25%	29%	26%	26%																		
卸売業	4%	28%	-7%	-22%	-10%	6%																		
小売業	-100%	-38%	-67%	0%	-67%	0%																		
サービス業	-67%	-67%	0%	-14%	-50%	-22%																		

完成工事・売上高DI推移(前年同期比)



完成工事・売上高DI推移(前期比)

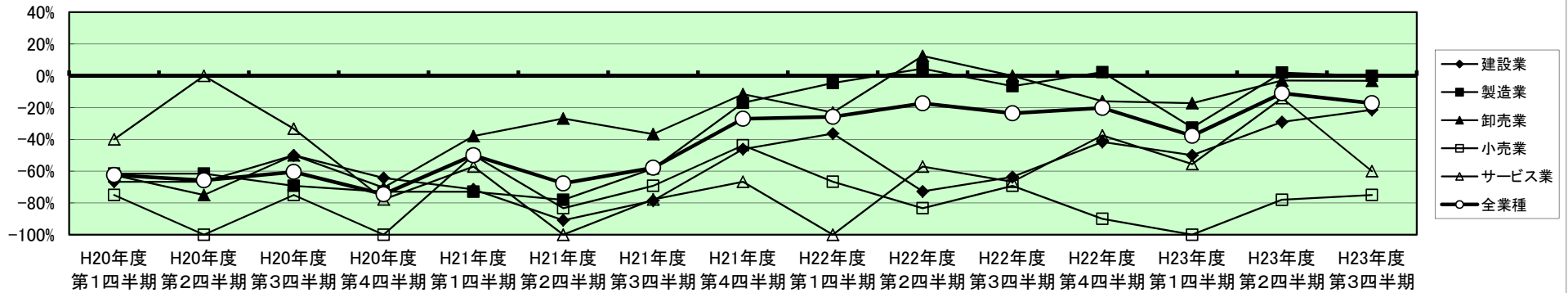


採算(経常利益)DI表 ※DI値=「増加とする回答割合」-「減少とする回答割合」

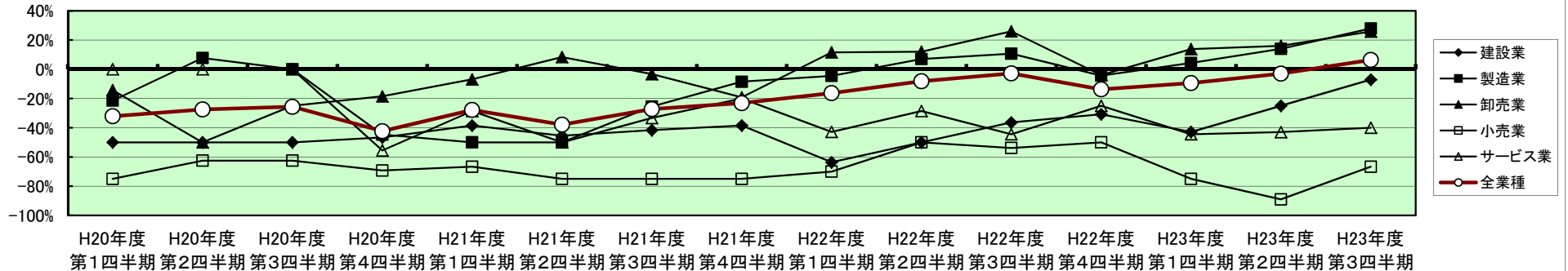
	H20年度 第1四半期		H20年度 第2四半期		H20年度 第3四半期		H20年度 第4四半期		H21年度 第1四半期		H21年度 第2四半期		H21年度 第3四半期		H21年度 第4四半期		H22年度 第1四半期		H22年度 第2四半期		H22年度 第3四半期		H22年度 第4四半期	
	前年同期比	今期	前年同期比	今期	前年同期比	今期	前年同期比	今期	前年同期比	今期	前年同期比	今期	前年同期比	今期	前年同期比	今期	前年同期比	今期	前年同期比	今期	前年同期比	今期	前年同期比	今期
全業種	-63%	-32%	-66%	-28%	-61%	-26%	-75%	-42%	-50%	-28%	-68%	-38%	-58%	-27%	-27%	-23%	-26%	-16%	-17%	-8%	-24%	-3%	-20%	-14%
建設業	-67%	-50%	-67%	-50%	-50%	-50%	-64%	-47%	-71%	-38%	-91%	-45%	-79%	-42%	-46%	-38%	-36%	-64%	-73%	-50%	-64%	-36%	-42%	-31%
製造業	-62%	-21%	-62%	8%	-69%	0%	-73%	-45%	-73%	-50%	-78%	-50%	-58%	-26%	-17%	-9%	-5%	-5%	5%	7%	-7%	11%	2%	-4%
卸売業	-63%	-14%	-75%	-50%	-50%	-25%	-70%	-19%	-38%	-7%	-27%	8%	-37%	-3%	-12%	-19%	-23%	12%	13%	12%	0%	26%	-16%	-4%
小売業	-75%	-75%	-100%	-63%	-75%	-63%	-100%	-69%	-50%	-67%	-83%	-75%	-69%	-75%	-44%	-75%	-67%	-70%	-83%	-50%	-69%	-54%	-90%	-50%
サービス業	-40%	0%	0%	0%	-33%	0%	-78%	-56%	-57%	-29%	-100%	-50%	-78%	-33%	-67%	-20%	-100%	-43%	-57%	-29%	-67%	-44%	-38%	-25%

	H23年度 第1四半期		H23年度 第2四半期		H23年度 第3四半期	
	前年同期比	今期	前年同期比	今期	前年同期比	今期
全業種	-38%	-9%	-11%	-3%	-17%	6%
建設業	-50%	-43%	-29%	-25%	-21%	-7%
製造業	-33%	4%	2%	14%	0%	28%
卸売業	-17%	14%	-3%	16%	-3%	26%
小売業	-100%	-75%	-78%	-89%	-75%	-67%
サービス業	-56%	-44%	-14%	-43%	-60%	-40%

採算(経常利益)DI推移(前年同期比)



採算(経常利益)DI推移(今期)



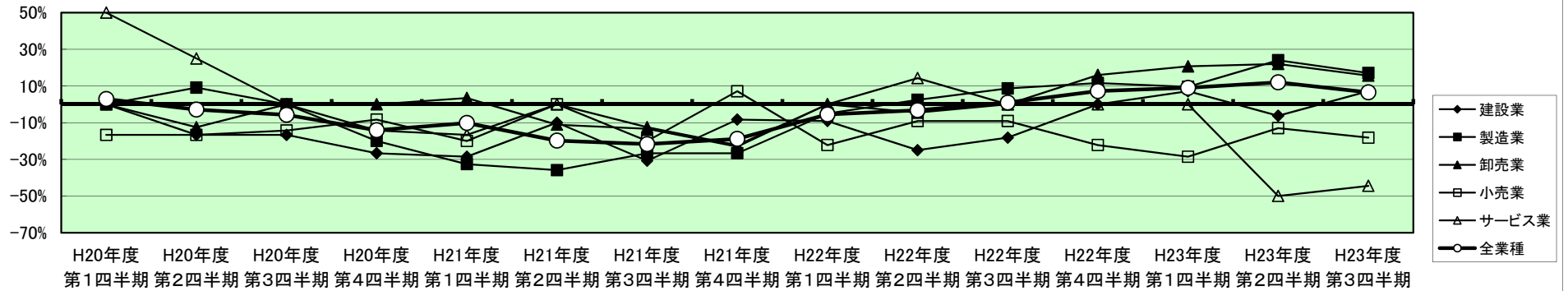
従業員DI表

※前年同期比DI値＝「増加とする回答割合」-「減少とする回答割合」
 今期DI値＝「不足とする回答割合」-「過剰とする回答割合」

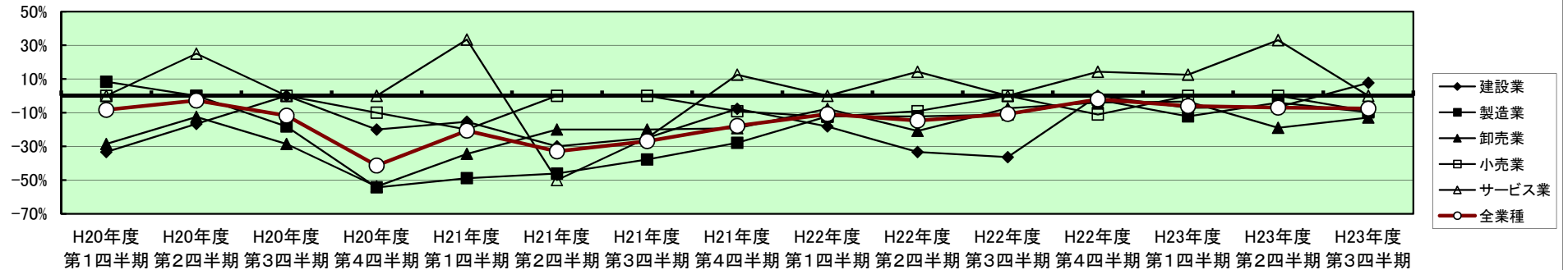
	H20年度 第1四半期		H20年度 第2四半期		H20年度 第3四半期		H20年度 第4四半期		H21年度 第1四半期		H21年度 第2四半期		H21年度 第3四半期		H21年度 第4四半期		H22年度 第1四半期		H22年度 第2四半期		H22年度 第3四半期		H22年度 第4四半期	
	前年同期比	今期	前年同期比	今期	前年同期比	今期	前年同期比	今期	前年同期比	今期	前年同期比	今期	前年同期比	今期	前年同期比	今期	前年同期比	今期	前年同期比	今期	前年同期比	今期	前年同期比	今期
全業種	3%	-8%	-3%	-3%	-6%	-12%	-14%	-41%	-10%	-21%	-20%	-33%	-22%	-27%	-19%	-18%	-5%	-11%	-3%	-15%	1%	-11%	7%	-2%
建設業	0%	-33%	-17%	-17%	-17%	0%	-27%	-20%	-29%	-15%	-10%	-30%	-31%	-25%	-8%	-8%	-9%	-18%	-25%	-33%	-18%	-36%	0%	0%
製造業	0%	8%	9%	0%	0%	-18%	-20%	-54%	-33%	-49%	-36%	-46%	-27%	-38%	-27%	-28%	-5%	-12%	2%	-12%	9%	-11%	12%	-2%
卸売業	0%	-29%	-13%	-13%	0%	-29%	0%	-54%	3%	-34%	-11%	-20%	-13%	-20%	-23%	-19%	0%	-8%	-5%	-21%	0%	-7%	16%	-4%
小売業	-17%	0%	-17%	0%	-14%	0%	-8%	-10%	-20%	-20%	0%	0%	-20%	0%	7%	-9%	-22%	-13%	-9%	-9%	-9%	0%	-22%	-11%
サービス業	50%	0%	25%	25%	0%	0%	-14%	0%	-17%	33%	0%	-50%	-13%	-25%	-22%	13%	0%	0%	14%	14%	0%	0%	0%	14%

	H23年度 第1四半期		H23年度 第2四半期		H23年度 第3四半期	
	前年同期比	今期	前年同期比	今期	前年同期比	今期
全業種	9%	-6%	12%	-7%	7%	-8%
建設業	7%	-7%	-6%	-7%	7%	8%
製造業	10%	-12%	24%	-4%	17%	-10%
卸売業	21%	-3%	22%	-19%	16%	-13%
小売業	-29%	0%	-13%	0%	-18%	-9%
サービス業	0%	13%	-50%	33%	-44%	0%

従業員DI推移(前年同期比)



従業員DI推移(今期)



今期の業況DI表 ※DI値＝「良いとする回答割合」-「悪いとする回答割合」

	H20年度 第1四半期	H20年度 第2四半期	H20年度 第3四半期	H20年度 第4四半期	H21年度 第1四半期	H21年度 第2四半期	H21年度 第3四半期	H21年度 第4四半期	H22年度 第1四半期	H22年度 第2四半期	H22年度 第3四半期	H22年度 第4四半期	H23年度 第1四半期	H23年度 第2四半期	H23年度 第3四半期
全業種	-55%	-58%	-64%	-85%	-62%	-73%	-66%	-48%	-54%	-38%	-34%	-35%	-31%	-22%	-21%
建設業	-67%	-33%	-33%	-73%	-62%	-81%	-67%	-31%	-45%	-75%	-55%	-38%	-36%	-44%	-14%
製造業	-43%	-46%	-62%	-85%	-71%	-52%	-65%	-47%	-45%	-26%	-27%	-30%	-28%	0%	0%
卸売業	-86%	-75%	-75%	-85%	-55%	-82%	-60%	-46%	-50%	-17%	-19%	-32%	-7%	-22%	-23%
小売業	-75%	-88%	-88%	-92%	-75%	-100%	-75%	-58%	-90%	-58%	-54%	-60%	-88%	-78%	-67%
サービス業	0%	-40%	-50%	-89%	-71%	-74%	-78%	-70%	-86%	-71%	-67%	-38%	-67%	-57%	-60%

